


2021 માં શાળાઓ GCSE ગરેડ્સનો કેવી રીતે નિષ્કાર્ય કરશે જેઓ અંગરેજીનો વધારાની ભાષા (EAL) તરીકે ઉપયોગ કરે છે તેવા વિદ્યાર્થીઓ માટે માગરદશિરકા



### આ માગરદશિરકામાં શું સમાવિષ્ટ છે?

2021 ગિરૂમમાં તમારા GCSE ગરેડ્સનો નિષ્કાર્ય તમારી શાળા કેવી રીતે કરશે અને તૈયારી કરવા માટે તમારે શું કરવું જોઈએ એનાં પરામશર વિષે અહીં તમને માહિતી મળશે.

ગતવષરથી કોવિડ-19 મહામારીનાં કારણે ઘણી શાળાઓને લાંબા સમય સુધી બંધ રાખવી પડી છે. આ કારણે સરકારે નિષ્કાર્ય ક્યોર કે આ વષેર GCSE ની પરીક્ષા લેવી અનુચિત રહેશે. તેનાં સ્થાને બીજી રીતે શિક્ષકો તમારું મૂલ્યાંકન કરશે અને તમારા ગરેડ્સ વિષે નિષ્કાર્ય લેશે.

આ માગરદશિરકા તમને નીચે પરમાણે માહિતી આપે છે:

- તમારી શાળા અને શિક્ષકો કેવી રીતે તમારા ગરેડ્સનો નિષ્કાર્ય કરશે
- જો તમે તમારા ગરેડ અથવા ગરેડ્સથી સંતુષ્ટ નથી, તો તમારા કયા અધિકારો છે અને તમે શું કરી શકો છો
- શિક્ષક મૂલ્યાંકન માટે તમે કેવી રીતે તૈયારી કરી શકો

સંપૂર્ણ સરકારી માગરદશિરકા વાંચવા માટે <https://www.gov.uk/government/publications/awarding-qualifications-in-summer-2021/awarding-qualifications-in-summer-2021> પર જાઓ

## 1. તમારા ગરેડ્સ પર શાળા કેવી રીતે નિર્ણય લેશે?

મોટા ભાગનાં વિદ્યાર્થીઓ માટે શાળાઓ ઘણાં અઠવાડિયા સુધી બંધ હતી અને એ સમયે મોટા ભાગનું શિક્ષણ ઓનલાઇન અપાયું. માટે જ સરકારે નિર્ણય લીધો છે કે GCSE, AS અને A લેવલ માટે પરીક્ષાઓનાં સ્થાને શિક્ષક મૂલ્યાંકન થશે.

- 2021 ગિરૂમમાં તમારી પરીક્ષાઓ લેવામાં આવશે નહીં. ઓનલાઇન લેશન્સ અને ક્લાસરૂપ લનિરૂંગ વખતનાં તમારા કાર્યના જ આધારે શિક્ષકો તમારા કાર્યનું મૂલ્યાંકન કરશે. તમારા ગરેડ્સ પર નિર્ણયમાં સહાયતા માટે શિક્ષકો એક્સામ બોર્ડ્સથી મોક એક્સામનો અને મૂલ્યાંકન પેપર્સનો ઉપયોગ કરી શકે છે.
- આ ગિરૂમમાં કોઈ પરીક્ષાઓ લેવાશે નહીં, પણ અન્ય વર્ષો કરતા સારા ગરેડ્સ મેળવવાનું વધુ મુશ્કેલ હોવું જોઈએ નહીં.
- જો તમારા શિક્ષકોએ તેમના ટિચિંગ પ્રોગ્રામ ("અભ્યાસકર્મ") માં બધા પાઠ ભણાવ્યા ન હોય, તો તેઓ ફક્ત તમને શીખવેલી સામગ્રીનું મૂલ્યાંકન કરશે.
- તમારા ગરેડ્સ નિર્ધારિત કરવા માટે, વિષયનાં અભ્યાસકર્મમાં તમારા દ્વારા પરદાન કરેલ બધા કામને તમારા શિક્ષકો જોઈ શકે છે. ઉદાહરણ તરીકે કી સ્ટેજ 4 વખતે અંગ્રેજી માટે તમારા દ્વારા પૂર્ણ થયેલ કોઈપણ કામ.
- આ વર્ષનાં અંતે તમારા ગરેડ્સ વિષે તમારા શિક્ષકો નિર્ણય લેશે. આ એટલા માટે કેમકે લોકડાઉન દરમિયાન ઘણા પાઠ અટવાઈ ગયા હોવાથી તેઓ શક્ય તેટલું વધુ સમય માટે શિક્ષણ ચાલુ રાખવા માંગે છે. શિક્ષકોએ **18 જૂન 2021** સુધીમાં ગરેડ્સ નક્કી કરવો આવશ્યક છે.

માધ્યમિક શાળાઓમાં કેટલાક વિષયોની પરીક્ષાઓ માટેની જુદી આકારણીઓ હોય છે, ઉદાહરણ તરીકે ડાન્સ અને ડિઝાઇન અને ટેકનોલોજી જેવા વિષયો. આ બિન-પરીક્ષા આકારણીઓ (NEA) છે. તમારે તમારા NEA માટે તૈયારીઓ કરવાનું ચાલુ રાખવું જોઈએ: તમારા શિક્ષકો તેમને માકર કરશે, અને તે વિષયોમાં તમારા અંતિમ ગરેડ્સનો એક ભાગ હશે.

- મહેરબાની કરીને ચિંતા કરશો નહીં જો કોવિડ -19 રોગચાળાને કારણે કંઈક થયું અને તમે તમારી NEA પૂર્ણ ન કરી શકો. આવું થાય તો તમે મુશ્કેલીમાં નહીં મુકાવ કે માકર નહીં ગુમાવો.
- GCSE, AS અને A માં, આટર અને ડિઝાઇનમાં તમારા ગરેડ્સ ફક્ત તમારા પોર્ટફોલિયો પર આધારિત હશે. ("પોર્ટફોલિયો" એ તમારા આ વિષયમાં તમે બનાવેલા બધા ડરોઇંગ, દસ્તાવેજો અને ડિઝાઇનનું કલેક્શન છે.)

## 2. જો તમે તમારા ગરેડ્સ સાથે સહમત ન હો તો તમે શું કરી શકો?

જો તમે પ્રાપ્ત કરેલ ગરેડ્સથી ખુશ ન હો, તો તમે તેને બદલવા માટે કહી શકો છો. આને "તમારા ગરેડ્સની અપીલ" કહેવામાં આવે છે. તમે આ બે કારણોને લીધે અપીલ કરવાનું પસંદ કરી શકો છો:

### 1. વહીવટી અથવા પરિસ્થિતિગત ભૂલો:

કમ્પ્યુટર અથવા ફોમર્માં તમારા ગરેડ્સને ખોટી રીતે દાખલ કરવાને કારણે આ સમસ્યાઓ થાય છે.


- તમારે પહેલા તમારી શાળાને તેમણે ભૂલ કરી છે કે નહીં તે તપાસવા માટે પૂછવું જોઈએ.
- જો કોઈ ભૂલ થઈ હોય, તો તમારી શાળા પરીક્ષા બોર્ડનો સંપર્ક કરશે. જો પરીક્ષા બોર્ડ સંમત થાય, તો તેઓ તમારો ગરેડ્સ બદલશે.



## 2. શૈક્ષણિક નિષ્ણતામાં ભૂલો:

આ ભૂલો શિક્ષકના કારણે થાય છે, જેમાં તમારા મતે તમારા કાર્યની ગુણવત્તાને ખોટી રીતે આંકવામાં આવી છે.

- જો તેમાં કોઈ વહીવટી અથવા પરિક્રયાગત ભૂલ ન હોય, તો તમે તમારી શાળાને તમારા વતી પરીક્ષા બોર્ડમાં અપીલ કરવા માટે કહી શકો છો (આનો અર્થ "તમારા નામે" છે). તમારા કામનું મૂલ્યાંકન કરનાર શિક્ષકે શૈક્ષણિક ભૂલ કરી છે કે કેમ તે પરીક્ષા બોર્ડ નક્કી કરશે. જો તેઓ તમારી સાથે સંમત થાય, તો તમારો ગરેડ બદલાશે.
- બોર્ડ દ્વારા તમારા ગરેડ બદલવા માટે તમારા શિક્ષક દ્વારા કરવામાં આવતી શૈક્ષણિક ભૂલો ખૂબ ગંભીર હોવી આવશ્યક છે.



યાદ રાખો કે તમારી અપીલ પરિક્રયા તમારા ગરેડને ઉપર અથવા નીચે લઈ જઈ શકે છે.


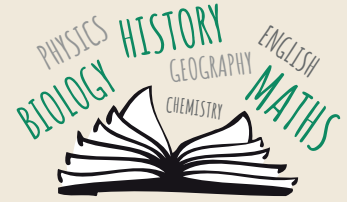
તમને **10 ઓગસ્ટ 2021 ના રોજ AS અને A લેવલ માટે અને 12 ઓગસ્ટ 2021 ના રોજ GCSE માટે તમારા ગરેડ પરિપત થશે.**

## 3. તમારા શિક્ષકો તમારા ગરેડ વિશે નિષ્ણતા લે તે પહેલાં તમે શું કરી શકો?

તમારા શિક્ષકો તમારા ગરેડ નક્કી કરે અને ગિરખમમાં તેમને પરીક્ષા બોર્ડમાં મોકલે તે પહેલાં, તે મહત્વનું છે કે તમે શાળામાં સતત મહેનત ચાલુ રાખશો. આ હજી પણ ખૂબ જ મહત્વપૂર્ણ સમય છે. જો તમે અત્યારે અને ગિરખમ વચ્ચે શરૂ કરો તો તમે તમારા ગરેડમાં સુધારો કરી શકો છો.

### તમારી આકારણીઓ માટે તૈયારી કરો:

- તમારા વિવિધ વિષયો વિશે વિચારો. નક્કી કરો કે તેમાંના કયા વિષયોમાં તમારે અન્ય કરતા વધારે મહેનતની જરૂર પડશે: કયા વિષયો તમારી શક્તિ છે, અને તમે કયા વિષયોમાં નબળા છો?
- કોઈ પરીક્ષાઓ નહીં લેવાય, પરંતુ તમારા શિક્ષકો તમારા આકારણીના ભાગ રૂપે પાછલા પરીક્ષાના પેપર અથવા ભૂતકાળના પરીક્ષાના પેપરના પરિણામોનો ઉપયોગ કરી શકે છે. પરીક્ષાના પરિણામોના જવાબો કેવી રીતે આપવા તે જાણો:
  - જો તમે પાછલા પેપરના તમામ સૂચના શબ્દોના અર્થ સમજી રહ્યા હો તો તપાસો ([ટિરનિટી ઇમિગ્રેશન ઇનિશિએટિવના](#) આ સંસાધનો તમને ખૂબ મદદરૂપ થઈ શકે છે)
  - તમારા લેખનમાં સૂચના શબ્દોનું અવલોકન કરવું, યાદ રાખવું અને તેનો ઉપયોગ કરવો
  - પરિણામોમાં સૂચના શબ્દોને હાઇલાઇટ કરવા અથવા અંડરલાઇન કરવા
  - મોડેલ જવાબોની નોંધ (જો તમારી પાસે આવા મોડેલો હોય તો)
- અંગ્રેજીમાં ભણતર હોવું જરૂરી નથી: તમે એક કરતા વધારે ભાષાઓ જાણો છો. તમે તમારી પોતાની ભાષામાં વેબસાઇટ્સ શોધીને તમારા મુદ્દાઓ અને તમારા વિષયો પર સંશોધન કરી શકો છો અને તમે તમારી પોતાની ભાષામાં વિડિઓ જોઈ શકો છો.
  - [ખાન એડેડમી](#) એ ઘણા વિષયોના સંશોધનો માટેનું સારું સંસાધન છે અને તેનું 30 જુદી જુદી ભાષાઓમાં ભાષાંતર કરવામાં આવે છે.
- તમારા માતાપિતા અથવા તમારા ઘરના અન્ય પુખ્ત વયના લોકો તમારા કામમાં તમને મદદ કરી શકે છે. જો તમારા માતાપિતા ઓછું અંગ્રેજી બોલતા હોય, તો તેઓ તમારી કુટુંબની ભાષા દ્વારા તમને સમર્થન આપી શકે છે.



## મેટાકોગ્નેટીવ સ્કીવ:

મેટાકોગ્નેટીવ સ્કીવ તમને કેવી રીતે શીખો, પ્લાન કરો અને તમે જે જાણો છો તે તપાસવામાં તમને સહાયક છે. તે ખૂબ જ મહત્વપૂર્ણ સ્કીવ છે, ખાસ કરીને તમારા અંતિમ મૂલ્યાંકન પહેલાં. તમે આ સ્કીવ દ્વારા આને સુધારી શકો છો:


- તમારી જાતને આ પરશ્નો પૂછીને (તમારા શિક્ષકો તમારી કસોટી કરે તે પહેલાં) તમારી જાતે પરીક્ષણ કરો:
  - હું પહેલેથી શું જાણું છું?
  - મને હજી સુધી શું ખબર નથી?
  - મારે આગળ શું શીખવાનું છે?
  - મારે તેને શીખવા માટે શું કરવાનું છે?
- તમે જે શીખશો તેનો પ્લાન બનાવવો:
  - તે કેવેન્ડર, ચિતર, ચાટર અથવા પોસ્ટરના સ્વરૂપમાં હોઈ શકે છે. તે તમારો પ્લાન છે, તેથી તે તમારી પોતાની ભાષામાં હોઈ શકે.
  - તમારા મોટા કામને નાના ચરણમાં વહેંચો. તેઓ એક દિવસમાં પૂરું કરવું અને યાદ રાખવું વધુ સરળ છે.



## તમારી અંગ્રેજી ભાષાની કુશળતા વિકસાવવાનું મહત્વ:

તમે કરો છો તે તમામ કાર્ય અને કોઈપણ આકારણીઓ અંગ્રેજીમાં હશે, તેથી તમારી અંગ્રેજી ભાષાને વિકસિત કરવાનું યાલુ રાખવું ખૂબ જ મહત્વપૂર્ણ છે. જો તમારી અભિવ્યક્તિ સ્પષ્ટ અને ચોક્કસ હશે તો તમે તમારા જ્ઞાન અને કુશળતાને તમારા શિક્ષકોને વધુ સારી રીતે બતાવી શકશો. તમારી અંગ્રેજી ભાષાને સુધારવા માટે આ આઇડિયા અંગે વિચારો:

- કોઈ એવો મિત્ર શોધો કે જેની સાથે તમે તમારા કાર્ય અને તમારા આકારણીઓ વિશે અંગ્રેજીમાં વાત કરી શકો. તેઓ તમારા લેખિત કાર્યની સમીક્ષા પણ કરી શકે છે અને તમે તમારા શિક્ષકને સોંપતા પહેલાં તેનું મૂલ્યાંકન કરી શકે છે.
- જેટલું વાંચી શકો તેટલું વાંચો. તે તમને અંગ્રેજી વ્યાકરણ અને શબ્દભંડોળની તમારી સમજ સુધારવામાં મદદ કરશે. તમે 'ગ્રેડેડ રિડર' નો ઉપયોગ કરી શકશો, જે અંગ્રેજી ભાષાના જુદા જુદા લેવલ (ઉદાહરણ તરીકે, શિખાઉ, મધ્યવર્તી, એડવાન્સ્ડ) માટે ફરીથી લખાયેલા પુસ્તકો છે. બંને [પેગિવન ગ્રેડેડ રીડર](#) અને [મેકમિલેન ગ્રેડેડ રીડર](#) માં આવા પુસ્તકોનો મોટો સંગ્રહ છે.
- વિવિધ વિષયો પર ભાષણો અને પરવચનો સાંભળીને તમારી ફોર્મલ શૈક્ષણિક અંગ્રેજી ભાષાનો વિકાસ કરો. [TED ટોકસ](#) એ ઘણા વિડિઓ સાથેની એક શ્રેષ્ઠ વેબસાઇટ છે. તેમાંથી લગભગ બધી ભાષાઓમાં સબટાઇટલ છે.
- દિવભાષી શબ્દકોશનો ઉપયોગ કરો. જો તમારો પરિવાર તે ખરીદી શકે તેમ ન હોય, તો તમે તમારી શાળાને તમારા માટે ખરીદવાનું કહી શકો છો. જો આ શક્ય ન હોય તો, તમે [ગૂગલ ટ્રાન્સલેટ](#) જેવી ઓનલાઇન વેબસાઇટનો ઉપયોગ કરી શકો છો.
- તમે જે વિષયો શીખો તેના મહત્વપૂર્ણ શબ્દોને રેકોર્ડ કરવા માટે એક ગ્લોસરી (એક મીની શબ્દકોશ) શરુ કરો અને આ શબ્દોને તમારી ભાષામાં અનુવાદિત કરો. જો તમે શબ્દોનો અર્થ ભૂલી ગયા હોવ તો તમે પછીથી તમારી ગ્લોસરી પર પાછા આવી શકો છો.



### કોપિરાઇટ

બધા અધિકાર સુરક્ષિત છે. આ માગરદશિકાના સ્પષ્ટ મંજૂરી મુજબ "2021 માં શાળાઓ કેવી રીતે GCSE ગ્રેડ નક્કી કરશે: અંગ્રેજીનો જે વધારાની ભાષા (EAL) તરીકે ઉપયોગ કરે છે તે માટે માગરદશિકા" નીચે આપેલ છે. "શિક્ષકોને તેમની માગરદશિકાઓને વિદ્યાર્થીઓના માતાપિતા સાથે ઇમેઇલ દ્વારા, પોસ્ટ દ્વારા અથવા રુબરુમાં વહેંચવા માટે પરોત્સાહિત કરવામાં આવે છે. માતાપિતા સાથેની કોઈપણ વાતચીત દરમિયાન શિક્ષકો પાસે સંબંધિત ભાષા ફેવરની નકલો અને તેમના પોતાના સંદર્ભ માટે અંગ્રેજી આવૃત્તિ રાખવાનું સૂચન કરવામાં આવે છે." કોપિરાઇટ માલિકની લેખિત પરવાનગી વિના, આ પરકાશનના કોઈ પણ ભાગને અન્ય કોઈપણ સ્વરૂપમાં (ઇલેક્ટ્રોનિક માધ્યમથી તેને કોઈપણ માધ્યમમાં સંગ્રહિત કરવા અને ક્ષણિક રૂપે અથવા આકસ્મિક રીતે આ પરકાશનના કેટલાક અન્ય ઉપયોગ સહિત) પુનઃઉત્પાદિત કરી શકાશે નહીં. કોપિરાઇટ માલિકની આ પરકાશનના કોઈપણ ભાગને ફરીથી પરકાશિત કરવાની લેખિત મંજૂરી માટેની અરજીઓ પરકાશકને આપવી જરૂરી છે.

કોપિરાઇટ © The Bell Educational Trust Limited (બેલ ફાઉન્ડેશન તરીકે કાર્યરત) Label:

બેલ એજ્યુકેશનલ ટ્રસ્ટ લિમિટેડ એ ચેરિટેબલ કંપની છે જે ગેરંટી નંબર 1048465 દ્વારા બાદ્ય છે, જે 5 એપ્રિલ 1972 ના રોજ સ્થાપિત કરવામાં આવી હતી, અને ચેરિટી કમિશન નંબર 311585

સાથે બેલ ફાઉન્ડેશન, રેડ ક્રોસ લેન, કેમ્બ્રિજ સીબી CB2 0QU સરનામે નોંધાયેલી છે