


2021 ਦੇ ਵਿੱਚ ਕਿਵੇਂ ਸਕੂਲ GCSE ਗਰੇਡਾਂ ਦਾ ਫੈਸਲਾ ਕਰਨਗੇ:
ਸਿਖਿਆਰਥੀਆਂ ਦਾ ਮਾਰਗਦਰਸ਼ਨ ਜੋ ਅੰਗਰੇਜ਼ੀ ਦਾ ਇੱਕ ਵਾਧੂ ਭਾਸ਼ਾ
ਵਾਂਗ ਇਸਤੇਮਾਲ ਕਰਦੇ ਹਨ (EAL)



ਇਸ ਮਾਰਗਦਰਸ਼ਨ ਦੇ ਅਧੀਨ ਕੀ ਆਉਂਦਾ ਹੈ?

ਇਥੇ ਤੁਹਾਨੂੰ ਜਾਣਕਾਰੀ ਮਿਲ ਸਕਦੀ ਹੈ ਕਿ ਕਿਵੇਂ ਸਕੂਲ 2021 ਦੀਆਂ ਗਰਮੀਆਂ ਦੇ ਵਿੱਚ ਤੁਹਾਡੇ GCSE ਗਰੇਡਾਂ ਦਾ ਫੈਸਲਾ ਕਰਨਗੇ ਅਤੇ ਇਸ ਬਾਰੇ ਸਲਾਹ ਦੇਣਗੇ ਕਿ ਤੁਸੀਂ ਤਿਆਰੀ ਦੇ ਲਈ ਕੀ ਕਰ ਸਕਦੇ ਹੋ।

ਪਿੱਛਲੇ ਸਾਲ ਦੇ ਵਿੱਚ, ਕੋਵਿਡ-19 ਮਹਾਮਾਰੀ ਦੇ ਕਾਰਨ ਕਈ ਸਕੂਲਾਂ ਨੂੰ ਲੰਬੇ ਸਮੇਂ ਦੇ ਲਈ ਬੰਦ ਰਹਿਣਾ ਪਿਆ। ਇਸ ਕਾਰਨ, ਸਰਕਾਰ ਨੇ ਫੈਸਲਾ ਕੀਤਾ ਹੈ ਕਿ ਇਸ ਸਾਲ GCSE ਪ੍ਰੀਖਿਆ ਕਰਾਉਣਾ ਅਨੁਚਿਤ ਹੋਵੇਗਾ। ਇਸਦੀ ਬਜਾਏ, ਅਧਿਆਪਕ ਦੂਜੇ ਤਰੀਕਿਆਂ ਦੇ ਨਾਲ ਤੁਹਾਡਾ ਮੁਲਾਂਕਣ ਕਰਨਗੇ ਅਤੇ ਤੁਹਾਡੇ ਗਰੇਡਾਂ ਦਾ ਫੈਸਲਾ ਕਰਨਗੇ।

ਇਹ ਮਾਰਗਦਰਸ਼ਨ ਤੁਹਾਨੂੰ ਹੇਠ ਲਿਖੇ ਬਾਰੇ ਜਾਣਕਾਰੀ ਦਿੰਦਾ ਹੈ:

- ਤੁਹਾਡਾ ਸਕੂਲ ਅਤੇ ਤੁਹਾਡੇ ਅਧਿਆਪਕ ਤੁਹਾਡੇ ਗਰੇਡਾਂ ਦਾ ਫੈਸਲਾ ਕਰਨਗੇ
- ਤੁਹਾਡੇ ਅਧਿਕਾਰ ਕੀ ਹਨ ਅਤੇ ਤੁਸੀਂ ਕੀ ਕਰ ਸਕਦੇ ਹੋ ਜੇਕਰ ਤੁਸੀਂ ਆਪਣੇ ਗਰੇਡ ਜਾਂ ਗਰੇਡਾਂ ਤੋਂ ਖੁਸ਼ ਨਹੀਂ ਹੋ
- ਅਧਿਆਪਕ ਦੇ ਮੁਲਾਂਕਣ ਦੇ ਲਈ ਤਿਆਰੀ ਕਰਨ ਦੇ ਲਈ ਤੁਸੀਂ ਕੀ ਕਰ ਸਕਦੇ ਹੋ

ਪੂਰੇ ਸਰਕਾਰੀ ਮਾਰਗਦਰਸ਼ਨ ਨੂੰ ਪੜ੍ਹਨ ਦੇ ਲਈ, <https://www.gov.uk/government/publications/awarding-qualifications-in-summer-2021/awarding-qualifications-in-summer-2021> ਤੇ ਜਾਓ

1. ਸਕੂਲ ਤੁਹਾਡੇ ਗਰੇਡਾਂ ਦਾ ਫੈਸਲਾ ਕਿਵੇਂ ਕਰਨਗੇ?

ਜ਼ਿਆਦਾਤਰ ਸਿੱਖਿਆਰਥੀਆਂ ਦੇ ਲਈ ਕਈ ਹਫ਼ਤਿਆਂ ਦੇ ਲਈ ਸਕੂਲ ਬੰਦ ਸਨ ਅਤੇ ਜ਼ਿਆਦਾਤਰ ਸਿੱਖਿਆ ਉਸ ਸਮੇਂ ਆਨਲਾਈਨ ਦਿੱਤੀ ਗਈ ਸੀ। ਇਸ ਕਰਕੇ ਸਰਕਾਰ ਨੇ ਫੈਸਲਾ ਲਿਆ ਹੈ ਕਿ GCSE, AS ਅਤੇ A ਸਤਰਾਂ ਦੇ ਲਈ ਪਰੀਖਿਆ ਦੀ ਥਾਂ ਤੇ ਅਧਿਆਪਕ ਮੁਲਾਂਕਣ ਹੋਣਗੇ।

- 2021 ਦੀ ਗਰਮੀਆਂ ਦੇ ਵਿੱਚ ਤੁਹਾਡੀਆਂ ਕੋਈ ਪਰੀਖਿਆਵਾਂ ਨਹੀਂ ਹੋਣਗੀਆਂ। ਅਧਿਆਪਕ ਆਨਲਾਈਨ ਸਿੱਖਿਆ ਅਤੇ ਜਮਾਤ ਦੀ ਸਿੱਖਿਆ ਦੇ ਦੌਰਾਨ ਤੁਹਾਡੇ ਕੰਮ ਦੇ ਅਧਾਰ ਤੇ ਤੁਹਾਡਾ ਮੁਲਾਂਕਣ ਕਰਨਗੇ। ਅਧਿਆਪਕ ਤੁਹਾਡੇ ਗਰੇਡਾਂ ਦਾ ਫੈਸਲਾ ਕਰਨ ਦੇ ਲਈ ਪਰੀਖਿਆ ਬੋਰਡ ਤੋਂ ਮੌਕ ਪਰੀਖਿਆ ਅਤੇ ਮੁਲਾਂਕਣ ਪੱਤਰਾਂ ਦਾ ਇਸਤੇਮਾਲ ਕਰਨਗੇ।
- ਇਸ ਗਰਮੀਆਂ ਦੇ ਵਿੱਚ ਕੋਈ ਪਰੀਖਿਆਵਾਂ ਨਹੀਂ ਹਨ ਪਰ ਵਧੀਆ ਗਰੇਡ ਲੈਕੇ ਆਉਣਾ ਦੂਜੇ ਸਾਲਾਂ ਦੀ ਤੁਲਨਾ ਦੇ ਵਿੱਚ ਔਖਾ ਨਹੀਂ ਹੋਵੇਗਾ।
- ਜੇਕਰ ਤੁਹਾਡੇ ਅਧਿਆਪਕਾਂ ਨੇ ਸਿੱਖਿਆ ਪਰੋਗਰਾਮ ("ਪਾਠਕਰਮ") ਦੇ ਵਿੱਚ ਪੂਰੇ ਪਾਠ ਨਹੀਂ ਪੜ੍ਹਾਏ ਹਨ, ਤੇ ਉਹ ਕੇਵਲ ਉਸਦਾ ਦੀ ਮੁਲਾਂਕਣ ਕਰਨਗੇ ਜੋ ਉਹਨਾਂ ਨੇ ਪੜ੍ਹਾਇਆ ਹੈ।
- ਤੁਹਾਡੇ ਗਰੇਡ ਦਾ ਫੈਸਲਾ ਕਰਨ ਦੇ ਲਈ, ਤੁਹਾਡਾ ਅਧਿਆਪਕ ਵਿਸ਼ੇ ਦੇ ਪਾਠਕਰਮ ਦੇ ਵਿੱਚ ਤੁਹਾਡੇ ਦੁਆਰਾ ਕੀਤੇ ਗਏ ਸਾਰੇ ਕੰਮ ਨੂੰ ਦੇਖ ਸਕਦਾ ਹੈ, ਉਦਾਹਰਣ ਦੇ ਲਈ, ਜਿਹੜਾ ਵੀ ਕੰਮ ਤੁਸੀਂ ਮੁੱਖ ਪੜ੍ਹਾਅ 4 ਦੇ ਦੌਰਾਨ ਅੰਗਰੇਜ਼ੀ ਦੇ ਲਈ ਪੂਰਾ ਕੀਤਾ ਸੀ।
- ਤੁਹਾਡੇ ਅਧਿਆਪਕ ਇਸ ਸਾਲ ਬਾਅਦ ਵਿੱਚ ਤੁਹਾਡੇ ਗਰੇਡਾਂ ਦਾ ਫੈਸਲਾ ਕਰਨਗੇ। ਅਜਿਹਾ ਇਸ ਲਈ ਹੈ ਕਿਉਂਕਿ ਉਹ ਚਾਹੁੰਦੇ ਹਨ ਕਿ ਸਿੱਖਿਆ ਜਿੰਨੀ ਦੇਰ ਤੱਕ ਹੋ ਸਕੇ ਚਾਲੂ ਰਹੇ ਕਿਉਂਕਿ ਲਾਕਡਾਊਨ ਕਾਰਨ ਕਈ ਪਾਠ ਪੜ੍ਹਾਏ ਨਹੀਂ ਜਾ ਸਕੇ। ਤੱਕ ਅਧਿਆਪਕਾਂ ਨੇ ਗਰੇਡਾਂ ਦਾ ਫੈਸਲਾ ਕਰਨਾ ਹੈ **18 ਜੂਨ 2021**।
- ਸਕੈਂਡਰੀ ਸਕੂਲਾਂ ਦੇ ਵਿੱਚ ਕੁਝ ਵਿਸ਼ਿਆਂ ਦਾ ਮੁਲਾਂਕਣ ਪਰੀਖਿਆ ਤੋਂ ਵੱਖਰਾ ਹੁੰਦਾ ਹੈ, ਉਦਾਹਰਣ ਦੇ ਲਈ ਵਿਸ਼ੇ ਜਿਵੇਂ ਕਿ ਨਿਰਤ, ਅਤੇ ਡਿਜ਼ਾਈਨ ਅਤੇ ਟੈਕਨੋਲੋਜੀ। ਇਹ ਗੈਰ-ਪਰੀਖਿਆ ਮੁਲਾਂਕਣ (NEA) ਹਨ। ਤੁਹਾਨੂੰ ਆਪਣੇ NEAs ਦੇ ਲਈ ਤਿਆਰੀ ਜਾਰੀ ਰੱਖਣੀ ਚਾਹੀਦੀ ਹੈ: ਤੁਹਾਡੇ ਅਧਿਆਪਕ ਉਹਨਾਂ ਦੇ ਨੰਬਰ ਦੇਣਗੇ, ਅਤੇ ਉਹ ਉਹਨਾਂ ਵਿਸ਼ਿਆਂ ਦੇ ਵਿੱਚ ਤੁਹਾਡੇ ਅੰਤਿਮ ਗਰੇਡ ਦਾ ਹਿੱਸਾ ਹੋਣਗੇ।
- ਕਿਰਪਾ ਕਰਕੇ ਚਿੰਤਾ ਨਾ ਕਰੋ ਜੇਕਰ ਤੁਸੀਂ ਆਪਣਾ NEA ਖਤਮ ਨਹੀਂ ਕਰ ਪਾਉਂਦੇ ਹੋ ਕਿਉਂਕਿ ਕੋਵਿਡ-19 ਮਹਾਮਾਰੀ ਦੇ ਕਾਰਨ ਕੁਝ ਹੋਇਆ ਹੈ। ਜੇਕਰ ਇਸ ਤਰ੍ਹਾਂ ਹੁੰਦਾ ਹੈ, ਤੇ ਤੁਹਾਡੇ ਲਈ ਕੋਈ ਮੁਸ਼ਕਿਲ ਨਹੀਂ ਹੋਵੇਗੀ ਜਾਂ ਤੁਹਾਡੇ ਨੰਬਰ ਨਹੀਂ ਘਟਣਗੇ।
- GCSE, AS ਅਤੇ A ਸਤਰਾਂ ਦੇ ਵਿੱਚ, ਆਰਟ ਅਤੇ ਡਿਜ਼ਾਈਨ ਦੇ ਵਿੱਚ ਤੁਹਾਡਾ ਗਰੇਡ ਤੁਹਾਡੇ ਪੋਰਟਫੋਲੀਓ ਦੇ ਆਧਾਰ ਤੇ ਦਿੱਤਾ ਜਾਵੇਗਾ। ("ਇੱਕ ਪੋਰਟਫੋਲੀਓ" ਤੁਹਾਡੇ ਚਿੱਤਰਾਂ, ਦਸਤਾਵੇਜ਼ਾਂ ਅਤੇ ਡਿਜ਼ਾਈਨਾਂ ਦਾ ਸੰਕਲਨ ਹੈ ਜੋ ਤੁਸੀਂ ਇਸ ਵਿਸ਼ੇ ਦੇ ਵਿੱਚ ਬਣਾਏ ਹਨ।)

2. ਤੁਸੀਂ ਕੀ ਕਰ ਸਕਦੇ ਹੋ ਜੇਕਰ ਤੁਸੀਂ ਆਪਣੇ ਗਰੇਡ ਦੇ ਨਾਲ ਸਹਿਮਤ ਨਹੀਂ ਹੋ?

ਜੇਕਰ ਤੁਸੀਂ ਤੁਹਾਨੂੰ ਮਿਲੇ ਗਰੇਡ ਦੇ ਨਾਲ ਖੁਸ਼ ਨਹੀਂ ਹੋ, ਤੇ ਤੁਸੀਂ ਨੂੰ ਉਸਨੂੰ ਬਦਲਣ ਦੇ ਲਈ ਕਹਿ ਸਕਦੇ ਹੋ। ਇਸਨੂੰ "ਆਪਣੇ ਗਰੇਡ ਦੀ ਬੇਨਤੀ ਕਰਨਾ" ਕਿਹਾ ਜਾਂਦਾ ਹੈ। ਤੁਸੀਂ ਅਜਿਹਾ ਦੇ ਕਾਰਨਾਂ ਕਰਕੇ ਕਰ ਸਕਦੇ ਹੋ:

1. ਪਰਬੰਧਕੀ ਜਾਂ ਵਿਧੀ ਗਲਤੀਆਂ

ਇਹ ਮੁਸ਼ਕਲਾਂ ਉਦੋਂ ਆਉਂਦੀਆਂ ਹਨ ਜਦੋਂ ਕੋਈ ਵਿਅਕਤੀ ਜੋ ਤੁਹਾਡਾ ਗਰੇਡ ਦਰਜ ਕਰ ਰਿਹਾ ਹੈ ਉਹ ਕੰਪਿਊਟਰ ਜਾਂ ਪੱਤਰ ਦੇ ਵਿੱਚ ਗਲਤ ਦਰਜ ਕਰਦਾ ਹੈ।


- ਤੁਹਾਨੂੰ ਆਪਣੇ ਸਕੂਲ ਨੂੰ ਕਹਿਣਾ ਚਾਹੀਦਾ ਹੈ ਕਿ ਉਹ ਜਾਂਚ ਕਰਨ ਕਿ ਜੇਕਰ ਉਹਨਾਂ ਕੋਲੋਂ ਅਜਿਹੀ ਗਲਤੀ ਹੋਈ ਹੈ।
- ਜੇਕਰ ਕੋਈ ਗਲਤੀ ਹੋਈ ਹੈ, ਤੇ ਤੁਹਾਡਾ ਸਕੂਲ ਪਰੀਖਿਆ ਬੋਰਡ ਦੇ ਨਾਲ ਸੰਪਰਕ ਕਰੇਗਾ। ਜੇਕਰ ਪਰੀਖਿਆ ਬੋਰਡ ਸਹਿਮਤ ਹੈ, ਤੇ ਉਹ ਤੁਹਾਡਾ ਗਰੇਡ ਬਦਲਣਗੇ।



2. ਅਕਾਦਮਿਕ ਜੱਜਮੈਂਟ ਗਲਤੀਆਂ

ਇਹ ਗਲਤੀਆਂ ਅਧਿਆਪਕ ਦੁਆਰਾ ਹੁੰਦੀਆਂ ਹਨ, ਜੋ ਤੁਹਾਡੇ ਕੰਮ ਦੀ ਗੁਣਵੱਤਾ ਨੂੰ ਤੁਹਾਡੇ ਅਨੁਸਾਰ, ਗਲਤ ਚਿਨਹਿੱਤ ਕਰਦੇ ਹਨ।

- ਜੇਕਰ ਕੋਈ ਪ੍ਰਬੰਧਕੀ ਜਾਂ ਵਿਧੀ ਗਲਤੀ ਨਹੀਂ ਸੀ, ਤੇ ਤੁਸੀਂ ਆਪਣੇ ਸਕੂਲ ਨੂੰ ਆਪਣੇ ਸਥਾਨ ਤੇ ਪ੍ਰੀਖਿਆ ਬੋਰਡ ਨੂੰ ਬੇਨਤੀ ਕਰਨ ਦੇ ਲਈ ਕਹਿ ਸਕਦੇ ਹੋ (ਇਸਦਾ ਮਤਲਬ ਹੈ "ਤੁਹਾਡੇ ਨਾਮ ਤੋਂ")। ਪ੍ਰੀਖਿਆ ਬੋਰਡ ਫੈਸਲਾ ਕਰੇਗਾ ਕਿ ਤੁਹਾਡਾ ਅਧਿਆਪਕ ਜਿਸਨੇ ਤੁਹਾਡੇ ਕੰਮ ਦੇ ਨੰਬਰ ਦਿੱਤੇ ਉਸਨੇ ਅਕਾਦਮਿਕ ਗਲਤੀ ਕੀਤੀ ਹੈ ਜਾਂ ਨਹੀਂ। ਜੇਕਰ ਉਹ ਤੁਹਾਡੇ ਨਾਲ ਸਹਿਮਤ ਹਨ, ਤੇ ਤੁਹਾਡਾ ਗਰੇਡ ਬਦਲਿਆ ਜਾਵੇਗਾ।



- ਤੁਹਾਡੇ ਅਧਿਆਪਕ ਦੁਆਰਾ ਕੀਤੀਆਂ ਗਈਆਂ ਅਕਾਦਮਿਕ ਗਲਤੀਆਂ ਬਹੁਤ ਗੰਭੀਰ ਹੋਣੀਆਂ ਚਾਹੀਦੀਆਂ ਹਨ ਤਾਂ ਹੀ ਬੋਰਡ ਤੁਹਾਡਾ ਗਰੇਡ ਬਦਲਦਾ ਹੈ।

ਯਾਦ ਰੱਖੋ ਕਿ ਤੁਹਾਡੀ ਬੇਨਤੀ ਦੀ ਵਿਧੀ ਤੁਹਾਡੇ ਗਰੇਡ ਨੂੰ ਵਧਾ ਜਾਂ ਘਟਾ ਸਕਦੀ ਹੈ।


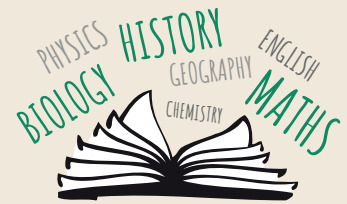
ਤੁਹਾਨੂੰ AS ਅਤੇ A ਸਤਰਾਂ ਦੇ ਲਈ ਆਪਣੇ ਗਰੇਡ 10 ਅਗਸਤ 2021 ਨੂੰ ਮਿਲਣਗੇ ਅਤੇ GCSE ਦੇ ਲਈ 12 ਅਗਸਤ 2021 ਨੂੰ ਮਿਲਣਗੇ।

3. ਤੁਹਾਡੇ ਅਧਿਆਪਕਾਂ ਦੇ ਤੁਹਾਡੇ ਗਰੇਡਾਂ ਦਾ ਫੈਸਲਾ ਕਰਨ ਤੋਂ ਪਹਿਲਾਂ ਤੁਸੀਂ ਕੀ ਕਰ ਸਕਦੇ ਹੋ?

ਇਸ ਤੋਂ ਪਹਿਲਾਂ ਕਿ ਤੁਹਾਡੇ ਅਧਿਆਪਕ ਤੁਹਾਡੇ ਗਰੇਡਾਂ ਦਾ ਫੈਸਲਾ ਕਰਨ ਅਤੇ ਗਰਮੀਆਂ ਦੇ ਵਿੱਚ ਉਹਨਾਂ ਨੂੰ ਪ੍ਰੀਖਿਆ ਬੋਰਡ ਨੂੰ ਭੇਜਣ, ਇਹ ਮਹੱਤਵਪੂਰਨ ਹੈ ਕਿ ਤੁਸੀਂ ਸਕੂਲ ਵਿਖੇ ਕੜੀ ਮਿਹਨਤ ਕਰਨਾ ਜਾਰੀ ਰੱਖੋ। ਇਹ ਹਾਲੇ ਵੀ ਬਹੁਤ ਮਹੱਤਵਪੂਰਨ ਸਮਾਂ ਹੈ। ਤੁਸੀਂ ਆਪਣੇ ਗਰੇਡਾਂ ਦੇ ਵਿੱਚ ਸੁਧਾਰ ਕਰ ਸਕਦੇ ਹੋ ਜੇਕਰ ਤੁਸੀਂ ਹੁਣੇ ਅਤੇ ਗਰਮੀਆਂ ਦੇ ਵਿੱਚ ਪੂਰੀ ਮਿਹਨਤ ਕਰਦੇ ਹੋ।

ਆਪਣੇ ਮੁਲਾਂਕਣ ਦੇ ਲਈ ਤਿਆਰੀ ਕਰੋ।

- ਆਪਣੇ ਵੱਖ ਵੱਖ ਵਿਸ਼ਿਆਂ ਦੇ ਬਾਰੇ ਸੋਚੋ। ਇਹ ਫੈਸਲਾ ਕਰੋ ਕਿ ਕਿਹਨਾਂ ਨੂੰ ਦੂਜਿਆਂ ਦੀ ਤੁਲਨਾ ਦੇ ਵਿੱਚ ਵੱਧ ਕੰਮ ਦੀ ਲੋੜ ਹੈ: ਕਿਹੜੇ ਵਿਸ਼ੇ ਤੁਹਾਡੀ ਤਾਕਤ ਹਨ, ਅਤੇ ਕਿਸ ਵਿੱਚ ਤੁਸੀਂ ਕਮਜ਼ੋਰ ਹੋ?
- ਕੋਈ ਪ੍ਰੀਖਿਆਵਾਂ ਨਹੀਂ ਹੋਣਗੀਆਂ, ਪਰ ਤੁਹਾਡੇ ਅਧਿਆਪਕ ਤੁਹਾਡੇ ਮੁਲਾਂਕਣ ਦੇ ਲਈ ਪੁਰਾਣੇ ਪ੍ਰੀਖਿਆ ਪੱਤਰਾਂ ਤੋਂ ਪ੍ਰਸ਼ਨਾਂ ਦਾ ਜਾਂ ਪਿੱਛਲੇ ਪ੍ਰੀਖਿਆ ਪੱਤਰਾਂ ਦਾ ਇਸਤੇਮਾਲ ਕਰ ਸਕਦੇ ਹਨ। ਹੇਠ ਲਿਖੇ ਦੁਆਰਾ ਇਹ ਜਾਣੋ ਕਿ ਕਿਵੇਂ ਪ੍ਰੀਖਿਆ ਪ੍ਰਸ਼ਨਾਂ ਦੇ ਜਵਾਬ ਦੇਣੇ ਹਨ:
 - ਇਹ ਦੇਖਣਾ ਕਿ ਜੇਕਰ ਤੁਸੀਂ ਪੁਰਾਣੇ ਪੱਤਰਾਂ ਦੇ ਵਿੱਚ ਸਾਰੇ ਨਿਰਦੇਸ਼ ਸ਼ਬਦਾਂ ਦੇ ਮਤਲਬ ਸਮਝਦੇ ਹੋ (ਟਿਰਨਿਟੀ ਇਮੀਗਰੇਸ਼ਨ ਪਹਿਲੂ ਤੋਂ ਇਹ ਸਾਧਨ ਤੁਹਾਡੇ ਲਈ ਬਹੁਤ ਮਦਦਗਾਰ ਹੋ ਸਕਦੇ ਹਨ)
 - ਇਹਨਾਂ ਨਿਰਦੇਸ਼ ਸ਼ਬਦਾਂ ਦੀ ਸਮੀਖਿਆ, ਯਾਦ ਰੱਖਣਾ ਅਤੇ ਇਸਤੇਮਾਲ ਕਰਨਾ
 - ਪ੍ਰਸ਼ਨਾਂ ਦੇ ਵਿੱਚ ਨਿਰਦੇਸ਼ ਸ਼ਬਦਾਂ ਨੂੰ ਹਾਈਲਾਈਟ ਜਾਂ ਅੰਡਰਲਾਈਨ ਕਰਨਾ।
 - ਮਾਡਲ ਉੱਤਰਾਂ ਨੂੰ ਐਨੋਟੇਟ ਕਰਨਾ (ਜੇਕਰ ਤੁਹਾਡੇ ਕੋਲ ਅਜਿਹੇ ਮਾਡਲ ਹਨ)
- ਸਿੱਖਿਆ ਅੰਗਰੇਜ਼ੀ ਦੇ ਵਿੱਚ ਹੋਣੀ ਜ਼ਰੂਰੀ ਨਹੀਂ ਹੈ: ਤੁਸੀਂ ਇੱਕ ਤੋਂ ਵੱਧ ਭਾਸ਼ਾ ਜਾਣਦੇ ਹੋ। ਤੁਸੀਂ ਆਪਣੀ ਭਾਸ਼ਾ ਦੇ ਵਿੱਚ ਵੈਬਸਾਈਟਾਂ ਤੇ ਆਪਣੇ ਵਿਸ਼ਿਆਂ ਅਤੇ ਉਹਨਾਂ ਉਪ ਵਿਸ਼ਿਆਂ ਤੇ ਖੋਜ ਕਰ ਸਕਦੇ ਹੋ ਅਤੇ ਤੁਸੀਂ ਆਪਣੀ ਭਾਸ਼ਾ ਦੇ ਵਿੱਚ ਵੀਡੀਓ ਦੇਖ ਸਕਦੇ ਹੋ।
 - ਕਈ ਵਿਸ਼ਿਆਂ ਨੂੰ ਪੜ੍ਹਨ ਦੇ ਲਈ ਖ਼ਾਨ ਅਕਾਦਮੀ ਇੱਕ ਵਧੀਆ ਸਾਧਨ ਹੈ ਅਤੇ ਇਹ 30 ਵੱਖ ਵੱਖ ਭਾਸ਼ਾਵਾਂ ਦੇ ਵਿੱਚ ਅਨੁਵਾਦਿਤ ਹੈ।
- ਤੁਹਾਡੇ ਮਾਤਾ ਪਿਤਾ ਜਾਂ ਤੁਹਾਡੇ ਘਰ ਵਿੱਚ ਹੋਰ ਬਾਲਗ ਵਿਅਕਤੀ ਤੁਹਾਡੇ ਕੰਮ ਵਿੱਚ ਤੁਹਾਡੀ ਮਦਦ ਕਰ ਸਕਦੇ ਹਨ। ਜੇਕਰ ਤੁਹਾਡੇ ਮਾਤਾ ਪਿਤਾ ਘੱਟ ਅੰਗਰੇਜ਼ੀ ਬੋਲਦੇ ਹਨ, ਤੇ ਉਹ ਤੁਹਾਡੇ ਪਰਿਵਾਰ ਦੀ ਭਾਸ਼ਾ ਵਿੱਚ ਤੁਹਾਡਾ ਸਹਿਯੋਗ ਕਰ ਸਕਦੇ ਹਨ।



ਮੈਟਾਕਾਗਨਿਟੀਵ ਹੁਨਰ:


ਮੈਟਾਕਾਗਨਿਟੀਵ ਹੁਨਰ ਤੁਹਾਨੂੰ ਇਹ ਸਮਝਣ ਦੀ ਅਨੁਮਤੀ ਦਿੰਦਾ ਹੈ ਕਿ ਕਿਵੇਂ ਤੁਸੀਂ ਸਿੱਖਦੇ ਹੋ, ਯੋਜਨਾ ਬਣਾਉਂਦੇ ਹੋ ਅਤੇ ਦੇਖਦੇ ਹੋ ਕਿ ਤੁਸੀਂ ਕੀ ਜਾਣਦੇ ਹੋ। ਇਹ ਬਹੁਤ ਮਹੱਤਵਪੂਰਨ ਹੁਨਰ ਹਨ, ਖਾਸ ਕਰਕੇ ਤੁਹਾਡੇ ਅੰਤਿਮ ਮੁਲਾਂਕਣ ਤੋਂ ਪਹਿਲਾਂ। ਤੁਸੀਂ ਹੇਠ ਲਿਖੇ ਦੁਆਰਾ ਇਹਨਾਂ ਵਿੱਚ ਸੁਧਾਰ ਕਰ ਸਕਦੇ ਹੋ:



- ਇਹ ਸਵਾਲ ਪੁੱਛ ਕੇ ਖੁਦ ਦੀ ਜਾਂਚ ਕਰਨਾ (ਇਸ ਤੋਂ ਪਹਿਲਾਂ ਕਿ ਤੁਹਾਡੇ ਅਧਿਆਪਕ ਤੁਹਾਡੀ ਪਰੀਖਿਆ ਲੈਣ:
 - ਮੈਨੂੰ ਹੁਣ ਤੱਕ ਕੀ ਪਤਾ ਹੈ?
 - ਮੈਂ ਅੱਗੋਂ ਕੀ ਪੜ੍ਹਨਾ ਚਾਹੁੰਦਾ ਹਾਂ?
- Creating a plan for what you will learn: ਤੁਸੀਂ ਜੋ ਪੜ੍ਹੋਗੇ ਉਸਦੇ ਲਈ ਯੋਜਨਾ ਬਣਾਉਣਾ:
 - ਆਪਣੇ ਵੱਡੇ ਕੰਮ ਨੂੰ ਛੋਟੇ ਕਦਮਾਂ ਦੇ ਵਿੱਚ ਵੰਡੋ। ਇੱਕ ਦਿਨ ਦੇ ਵਿੱਚ ਉਹਨਾਂ ਨੂੰ ਪੂਰਾ ਕਰਨਾ ਆਸਾਨ ਹੈ ਅਤੇ ਯਾਦ ਰੱਖਣਾ ਆਸਾਨ ਹੈ।
 - ਆਪਣੇ ਵੱਡੇ ਕੰਮ ਨੂੰ ਛੋਟੇ ਕਦਮਾਂ ਦੇ ਵਿੱਚ ਵੰਡੋ। ਇੱਕ ਦਿਨ ਦੇ ਵਿੱਚ ਉਹਨਾਂ ਨੂੰ ਪੂਰਾ ਕਰਨਾ ਆਸਾਨ ਹੈ ਅਤੇ ਯਾਦ ਰੱਖਣਾ ਆਸਾਨ ਹੈ।

ਤੁਹਾਡੇ ਅੰਗਰੇਜ਼ੀ ਭਾਸ਼ਾ ਦੇ ਹੁਨਰ ਨੂੰ ਬਿਹਤਰ ਕਰਨ ਦੀ ਮਹੱਤਤਾ ਹੈ:

ਕਿਉਂਕਿ ਜੇ ਵੀ ਤੁਸੀਂ ਕੰਮ ਅਤੇ ਅਸੈਸਮੈਂਟ ਕਰੋਗੇ ਉਹ ਅੰਗਰੇਜ਼ੀ ਦੇ ਵਿੱਚ ਹੋਣਗੇ, ਇਸ ਲਈ ਇਹ ਬਹੁਤ ਮਹੱਤਵਪੂਰਨ ਹੈ ਕਿ ਤੁਸੀਂ ਆਪਣੀ ਅੰਗਰੇਜ਼ੀ ਭਾਸ਼ਾ ਨੂੰ ਵਿਕਸਿਤ ਕਰਨਾ ਜਾਰੀ ਰੱਖੋ। ਤੁਸੀਂ ਆਪਣੇ ਅਧਿਆਪਕਾਂ ਨੂੰ ਆਪਣਾ ਗਿਆਨ ਅਤੇ ਕੌਸ਼ਲ ਦਿਖਾ ਸਕੋਗੇ ਜੇਕਰ ਤੁਸੀਂ ਸਪਸ਼ਟ ਅਤੇ ਸਟੀਕਤਾ ਦੇ ਨਾਲ ਖੁਦ ਨੂੰ ਪਰਕਟ ਕਰੋ। ਆਪਣੀ ਅੰਗਰੇਜ਼ੀ ਭਾਸ਼ਾ ਸੁਧਾਰਾਂ ਦੇ ਲਈ ਇਹਨਾਂ ਤਰੀਕਿਆਂ ਤੇ ਵਿਚਾਰ ਕਰੋ:



- ਇੱਕ ਅਜਿਹਾ ਦੇਸ਼ ਲਭੋ ਜਿਸਦੇ ਨਾਲ ਤੁਸੀਂ ਆਪਣੇ ਕੰਮ ਅਤੇ ਆਪਣੀਆਂ ਅਸੈਸਮੈਂਟ ਬਾਰੇ ਅੰਗਰੇਜ਼ੀ ਦੇ ਵਿੱਚ ਗੱਲ ਕਰ ਸਕਦੇ ਹੋ। ਉਹ ਤੁਹਾਡੇ ਲਿਖਿਤ ਕੰਮ ਦੀ ਸਮੀਖਿਆ ਕਰ ਸਕਦੇ ਹਨ ਅਤੇ ਤੁਹਾਡੇ ਦੁਆਰਾ ਤੁਹਾਡੇ ਅਧਿਆਪਕ ਨੂੰ ਦੇਣ ਤੋਂ ਪਹਿਲਾਂ ਉਸਦਾ ਮੁਲਾਂਕਣ ਕਰ ਸਕਦੇ ਹਨ।
- ਜਿੰਨਾ ਹੋ ਸਕਦਾ ਹੈ ਪੜ੍ਹੋ। ਇਸਦੇ ਨਾਲ ਤੁਹਾਡੀ ਅੰਗਰੇਜ਼ੀ ਗਰਾਮਰ ਅਤੇ ਵੋਕੈਬਲਰੀ ਦੀ ਸਮਝ ਬਿਹਤਰ ਹੋਵੇਗੀ। ਤੁਸੀਂ 'ਗਰੇਡਿਡ ਰੀਡਰ' ਦਾ ਇਸਤੇਮਾਲ ਕਰ ਸਕਦੇ ਹੋ, ਜੋ ਅਜਿਹੀਆਂ ਕਿਤਾਬਾਂ ਹਨ ਜੋ ਵੱਖ ਵੱਖ ਅੰਗਰੇਜ਼ੀ ਭਾਸ਼ਾ ਦੇ ਸਤਰਾਂ ਦੇ ਲਈ ਮੁੜ ਲਿਖੀਆਂ ਗਈਆਂ ਹਨ (ਉਦਾਹਰਣ ਦੇ ਲਈ, ਸ਼ੁਰੂਆਤੀ, ਮੱਧ, ਉੱਨਤ)। ਦੋਨੋਂ [ਪੈਗੁਇਨ ਗਰੇਡਿਡ ਰੀਡਰਸ](#) ਅਤੇ [ਮੈਕਮਿਲਨ ਗਰੇਡਿਡ ਰੀਡਰਸ](#) ਦੇ ਵਿੱਚ ਅਜਿਹੀਆਂ ਕਿਤਾਬਾਂ ਦੀ ਵੱਡੀ ਗਿਣਤੀ ਹੈ।
- ਵੱਖ ਵੱਖ ਵਿਸ਼ਿਆਂ ਤੇ ਭਾਸ਼ਣ ਅਤੇ ਲੈਕਚਰ ਸੁਣ ਕੇ ਆਪਣੀ ਰਸਮੀ ਅਕਾਦਮਿਕ ਅੰਗਰੇਜ਼ੀ ਭਾਸ਼ਾ ਨੂੰ ਬਿਹਤਰ ਬਣਾਓ। [ਟੇਡ ਟਾਕਸ](#) ਕਈ ਵੀਡੀਓਜ਼ ਵਾਲੀ ਇੱਕ ਬਹੁਤ ਹੀ ਵਧੀਆ ਵੈਬਸਾਈਟ ਹੈ। ਤਕਰੀਬਨ ਸਭ ਦੇ ਵਿੱਚ ਕਈ ਭਾਸ਼ਾਵਾਂ ਦੇ ਵਿੱਚ ਸਬ ਟਾਈਟਲ ਹਨ।
- ਦੋ ਭਾਸ਼ਾਵਾਂ ਵਾਲੇ ਸ਼ਬਦਕੋਸ਼ ਦਾ ਇਸਤੇਮਾਲ ਕਰੋ। ਜੇਕਰ ਤੁਹਾਡਾ ਪਰਿਵਾਰ ਉਸਨੂੰ ਖਰੀਦ ਨਹੀਂ ਸਕਦਾ ਹੈ, ਤੇ ਤੁਸੀਂ ਆਪਣੇ ਸਕੂਲ ਨੂੰ ਤੁਹਾਡੇ ਲਈ ਖਰੀਦਣ ਲਈ ਕਹਿ ਸਕਦੇ ਹੋ। ਜੇਕਰ ਇਹ ਮੁਮਕਿਨ ਨਹੀਂ ਹੈ, ਤੇ ਤੁਸੀਂ ਇੱਕ ਆਨਲਾਈਨ ਵੈਬਸਾਈਟ [ਜਿਵੇਂਗੂਗਲ ਟਰਾਂਸਲੇਟ](#) ਦਾ ਇਸਤੇਮਾਲ ਕਰ ਸਕਦੇ ਹੋ।
- ਇੱਕ ਗਲਾਸਰੀ (ਛੋਟਾ ਸ਼ਬਦਕੋਸ਼) ਬਣਾਓ ਤਾਂ ਜੋ ਵਿਸ਼ਿਆਂ ਦੇ ਵਿੱਚ ਮਹੱਤਵਪੂਰਨ ਸ਼ਬਦਾਂ ਦਾ ਰਿਕਾਰਡ ਬਣਾਇਆ ਜਾ ਸਕੇ ਜਿਸ ਬਾਰੇ ਤੁਸੀਂ ਸਿੱਖਦੇ ਹੋ ਅਤੇ ਇਹਨਾਂ ਸ਼ਬਦਾਂ ਦਾ ਆਪਣੀ ਭਾਸ਼ਾ ਦੇ ਵਿੱਚ ਅਨੁਵਾਦ ਕਰੋ। ਜੇਕਰ ਤੁਸੀਂ ਭੁੱਲ ਜਾਂਦੇ ਹੋ ਕਿ ਸ਼ਬਦਾਂ ਦਾ ਮਤਲਬ ਕੀ ਹੈ ਤੇ ਤੁਸੀਂ ਆਪਣੀ ਗਲਾਸਰੀ ਨੂੰ ਪੜ੍ਹ ਸਕਦੇ ਹੋ।

ਕਾਪੀਰਾਈਟ

ਸਾਰੇ ਅਧਿਕਾਰ ਸੁਰੱਖਿਅਤ। ਇਸ ਗਾਈਡ ਦੇ ਕਥਿਤ ਅਨੁਮਤ ਇਸਤੇਮਾਲ ਦੇ ਇਲਾਵਾ "2021 ਦੇ ਵਿੱਚ ਕਿਵੇਂ ਸਕੂਲ GCSE ਗਰੇਡਾਂ ਦਾ ਫੈਸਲਾ ਕਰਨਗੇ: ਸਿਖਿਆਰਥੀਆਂ ਦਾ ਮਾਰਗਦਰਸ਼ਨ ਜੋ ਵਾਧੂ ਭਾਸ਼ਾ ਦੇ ਰੂਪ ਵਿੱਚ ਅੰਗਰੇਜ਼ੀ ਦਾ ਇਸਤੇਮਾਲ ਕਰਦੇ ਹਨ (EAL)" ਜੋ ਹੇਠ ਲਿਖੇ ਨਾਲ ਸੰਬੰਧਿਤ ਹੈ: "ਅਧਿਆਪਕਾਂ ਨੂੰ ਪ੍ਰੋਤਸਾਹਿਤ ਕੀਤਾ ਜਾਂਦਾ ਹੈ ਕਿ ਉਚਿਤ ਗਾਈਡ ਨੂੰ ਸਿਖਿਆਰਥੀਆਂ ਦੇ ਮਾਤਾ ਪਿਤਾ ਦੇ ਨਾਲ ਈ ਮੇਲ, ਪੇਸਟ, ਜਾਂ ਆਮੇ ਸਾਹਮਣੇ ਸਾਂਝਾ ਕਰਨ। ਇਹ ਵੀ ਸਲਾਹ ਦਿੱਤੀ ਜਾਂਦੀ ਹੈ ਕਿ ਅਧਿਆਪਕਾਂ ਕੋਲ ਸੰਬੰਧਿਤ ਭਾਸ਼ਾ ਫਲਾਇਰ ਦੀਆਂ ਕਾਪੀਆਂ ਹੋਣ ਅਤੇ ਆਪਣੇ ਸੰਦਰਭ ਦੇ ਲਈ ਅੰਗਰੇਜ਼ੀ ਸੰਸਕਰਣ ਹੋਵੇ, ਜਦੋਂ ਵੀ ਮਾਤਾ ਪਿਤਾ ਦੇ ਨਾਲ ਉਹਨਾਂ ਦੀ ਕੋਈ ਗੱਲ ਬਾਤ ਹੁੰਦੀ ਹੈ।" ਬਿਨਾਂ ਕਾਪੀਰਾਈਟ ਮਾਲਕ ਦੀ ਲਿਖਿਤ ਆਗਿਆ ਤੋਂ ਇਸ ਪ੍ਰਕਾਸ਼ਨ ਦੇ ਕਿਸੇ ਵੀ ਹਿੱਸੇ ਨੂੰ ਕਿਸੇ ਵੀ ਹੋਰ ਰੂਪ ਦੇ ਵਿੱਚ ਮੁੜ ਉਤਪਾਦਿਤ ਨਹੀਂ ਕੀਤਾ ਜਾਵੇਗਾ (ਜਿਸ ਦੇ ਵਿੱਚ ਇਲੈਕਟਰੋਨਿਕ ਸਾਧਨ ਦੁਆਰਾ ਕਿਸੇ ਮਾਧਿਅਮ ਦੇ ਵਿੱਚ ਸਟੋਰ ਕਰਨਾ ਸ਼ਾਮਿਲ ਹੈ ਅਤੇ ਇਸ ਪ੍ਰਕਾਸ਼ਨ ਦੇ ਕਿਸੇ ਹੋਰ ਇਸਤੇਮਾਲ ਦੇ ਨਾਲ ਸੰਬੰਧਿਤ ਤੌਰ ਤੇ ਜਾਂ ਕਿਸੇ ਘਟਨਾ ਵਜੋਂ ਇਸਤੇਮਾਲ ਕਰਨਾ ਸ਼ਾਮਿਲ ਹੈ)। ਕਾਪੀਰਾਈਟ ਮਾਲਕ ਦੀ ਲਿਖਿਤ ਆਗਿਆ ਦੇ ਲਈ ਐਪਲੀਕੇਸ਼ਨਾਂ ਦੁਆਰਾ ਇਸ ਪ੍ਰਕਾਸ਼ਨ ਦੇ ਕਿਸੇ ਹਿੱਸੇ ਦੇ ਉਤਪਾਦਨ ਦਾ ਸੰਬੰਧਨ ਪ੍ਰਕਾਸ਼ਕ ਨੂੰ ਕੀਤਾ ਜਾਵੇਗਾ।

ਕਾਪੀਰਾਈਟ © The Bell Educational Trust Limited (ਬੇਲ ਫਾਉਂਡੇਸ਼ਨ ਵਜੋਂ ਸੰਚਾਲਨ ਕਰ ਰਿਹਾ ਹੈ)

ਬੇਲ ਐਜੂਕੇਸ਼ਨ ਟਰੱਸਟ ਲਿਮਿਟਿਡ ਇੱਕ ਚੈਰੀਟੇਬਲ ਕੰਪਨੀ ਲਿਮਿਟਿਡ ਹੈ ਜਿਸਦਾ ਗਾਰੰਟੀ ਨੰਬਰ 1048465 ਹੈ, ਜਿਸਦੀ ਸਥਾਪਨਾ 5 ਅਪਰੈਲ 1972 ਨੂੰ ਹੋਈ ਸੀ, ਅਤੇ ਚੈਰਿਟੀ ਕਮਿਸ਼ਨ ਨੰਬਰ 311585 ਦੇ ਨਾਲ ਚੈਰਿਟੀ ਰਜਿਸਟਰਡ ਹੈ ਬੇਲ ਫਾਉਂਡੇਸ਼ਨ, ਰੋਡ ਕਰੋਸ ਲੇਨ, ਕੈਂਬਰਿਜ਼ CB2 0QU