


Okullar 2021'de GCSE puanlarını nasıl belirleyecek İngilizce'yi İlave Bir Dil Olarak (EAL) kullanan öğrenciler için rehber



Bu rehberin kapsamı nedir?

Burada 2021 yazında okulların GCSE puanlarınızı nasıl belirleyeceğiyle ilgili bilgileri ve hazırlanmak için yapmanız gerekenlerle ilgili önerileri bulabilirsiniz.

Geçen sene çoğu okul, Covid-19 küresel salgınından dolayı uzun süre kapanmak zorunda kalmıştı. Bu nedenle hükümet, bu yıl GCSE sınavlarının yapılmasının adil olmayacağına karar verdi. Onun yerine öğretmenler sizi değerlendirecek ve puanlarınızı başka şekillerde belirleyecek.

Bu rehber size şu konularla ilgili bilgi sunacak:

- Okulunuzun ve öğretmenlerinizin puanlarınızı nasıl belirleyeceği
- Haklarınızın ne olduğu ve puan veya puanlarınızdan memnun değilseniz ne yapabileceğiniz
- Öğretmen değerlendirmelerine hazırlanmak için neler yapabileceğiniz

Hükümet kılavuzunun tamamını okumak için şu adresi ziyaret edebilirsiniz:

<https://www.gov.uk/government/publications/awarding-qualifications-in-summer-2021/awarding-qualifications-in-summer-2021>

1. Okullar puanlarınızı nasıl belirleyecek?

Çoğu öğrenci için okullar haftalar boyu kapalı kaldı ve bu sürede eğitimin büyük kısmı çevrimiçi olarak gerçekleşti. Bu nedenle hükümet, GCSE, AS ve A seviyelerindeki sınavların öğretmen değerlendirmesi şeklinde uygulanmasına karar verdi.

2021 yazında sınava girmeyeceksiniz. Öğretmenler çalışmanızı sadece çevrimiçi derslerde ve sınıf eğitiminde yaptığınız çalışmalara göre değerlendirecek. Öğretmenler puanlarınızı belirlerken yardımcı olması için sınav kurullarının ön sınavlarını ve değerlendirme ödevlerini kullanabilir.

- Bu yaz sınav olmayacak ama iyi notlar almak, geçen yıllarda olduğundan daha zor olmamalı.
- Öğretmenleriniz eğitim programlarında ("müfredat") tüm derslere yer vermediyse sadece size öğrettikleri içerikle ilgili değerlendirme yapacak.
- Puanınızı belirlemek için öğretmenleriniz ilgili derste yaptığınız tüm çalışmalara, örneğin İngilizce dersinde Key Stage 4 sırasında tamamladığınız tüm faaliyetlere bakabilir.
- Öğretmenleriniz puanlarınızı bu yılın ilerleyen döneminde belirleyecek. Karantina döneminde pek çok ders kaybı olduğundan, eğitim vermeye mümkün olduğu kadar uzun süre devam etmek istiyorlar. Öğretmenler, puanları **18 Haziran 2021** tarihine kadar belirlemeliler.
- Ortaokullardaki bazı derslerin farklı değerlendirme sınavları bulunmaktadır. Örneğin Dans, Tasarım ve Teknoloji gibi dersler. Bunlar *sınavsız değerlendirmelerdir* (non-exam assessments - NEA). NEA'larınız için hazırlanmaya devam etmelisiniz. Öğretmenleriniz bu derslere not verecek ve bu dersler de final puanınızın parçası olacaktır.
- Lütfen Covid-19 küresel salgınından dolayı oluşan bir sorun nedeniyle NEA'nızı tamamlayamazsanız endişelenmeyin. Böyle bir durumda sorun olmayacak veya not kaybetmeyeceksiniz.
- GCSE, AS ve A seviyelerinde, Sanat ve Tasarım derslerinde puanlarınız sadece portfolyonuza göre belirlenecek. ("Portfolyo" bu derste ürettiğiniz tüm çizimlerinizi, belgelerinizi ve tasarımlarınızı kapsayan bir koleksiyondur.)

2. Puanınıza itirazınız varsa ne yapmalısınız?

Aldığınız puandan memnun değilseniz değiştirilmesi talebinde bulunabilirsiniz. Bu, "puan itiraz başvurusu" olarak adlandırılmaktadır. Bunu iki sebepten ötürü yapmak isteyebilirsiniz:

1. İdari veya prosedürle ilgili hatalar:

Bu sorunlar, puanınızın bilgisayara veya forma yanlış kaydedilmesinden kaynaklanır.


- Öncelikle hatanın okulunuzdan kaynaklanıp kaynaklanmadığını öğrenmek için okulun kontrol etmesini istemelisiniz.
- Hata varsa, okulunuz sınav kurulu ile iletişim kuracaktır. Sınav kurulu da hata olduğunu kabul ederse puanınızı değiştirirler.



2. Akademik değerlendirme hataları:

Bu hatalar, size göre bir öğretmenin çalışmanıza yanlış not vermesinden kaynaklanan hatalardır.

- İdari veya prosedürle ilgili hata yoksa okulunuzun, sizin namınıza (yani “sizin adınıza”) sınav kuruluna itiraz başvurusu yapması talebinde bulunabilirsiniz. Sınav kurulu, çalışmanıza not veren öğretmenin *akademik* hata yapıp yapmadığına karar verecektir. Size katıldıkları takdirde puanınız değişecektir.
- Kurulun puanınızı değiştirmesi için, öğretmeninizin yaptığı *akademik* hatalar çok ciddi boyutta olmalıdır.



İtiraz başvurusu sürecinin sonucunda puanınızın artabileceğini veya azalabileceğini unutmayın.


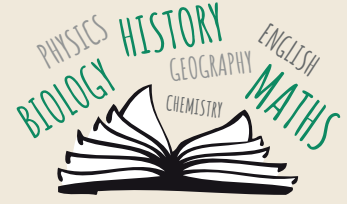
AS ve A seviyeleri için puanlarınızı **10 Ağustos 2021'de**, GCSE için puanlarınızı **12 Ağustos 2021'de** alacaksınız.

3. Öğretmenleriniz puanlarınızı belirlemeden önce neler yapabilirsiniz?

Öğretmenleriniz puanlarınızı belirlemeden ve yaz aylarında sınav kuruluna göndermeden önce okulda çok çalışmaya devam etmeniz önemlidir. Hala önemli ölçüde zamanınız var. Şu andan yazıya kadar elinizden gelenin en iyisini yaparsanız puanlarınızı artırabilirsiniz.

Değerlendirmeleriniz için hazırlanın:

- Farklı derslerinizi düşünün. Hangi derse diğerinden daha fazla çalışmanız gerektiğine karar verin: Hangi derslerde daha iyi, hangilerinde daha zayıfsınız?
- Sınav olmayacak fakat öğretmenleriniz değerlendirmenizin bir parçası olarak eski sınav kağıtlarını veya geçmiş sınav sorularını kullanabilirler. Sınav sorularının nasıl yanıtlanacağını şu şekilde öğrenebilirsiniz:
 - Geçmiş kağıtlardaki tüm komut sözcüklerini anlayıp anlamadığınızı kontrol edin (Trinity Immigration Initiative'in bu [kaynakları](#) size çok yardımcı olabilir)
 - Yazılarınızda komut sözcüklerini inceleyin, hatırlayın ve kullanın
 - Sorularda komut sözcüklerini vurgulayın veya altını çizin
 - Model yanıtlara notlar ekleyin (böyle modelleriniz varsa)
- Öğrenmeniz İngilizce olmak zorunda değil: Birden fazla dil biliyorsunuz. Kendi dilinizde internet araması yaparak ve video izleyerek konularınızı ve derslerinizi araştırabilirsiniz.
 - [Khan Academy](#) pek çok ders konusunu incelemek için iyi bir kaynaktır ve 30 farklı dile çevrilmiştir.
- Ebeveynleriniz veya evdeki diğer yetişkinler çalışmalarınızda size yardımcı olabilir. Ebeveynleriniz pek İngilizce bilmiyorsa sizi ana dilinizde destekleyebilir.



Üstbilişsel beceriler:


Üstbilişsel beceriler nasıl öğrendiğinizi, nasıl plan yapacağınızı ve öğrendiklerinizi kontrol edeceğinizi anlamanıza yardımcı olur. Bunlar, özellikle de final değerlendirmenizden önce oldukça önemli becerilerdir. Bu becerileri şu şekillerde geliştirebilirsiniz:



- Kendinize (öğretmenleriniz sizi test etmeden önce) şu soruları sorarak kendinizi test edin:
 - Şu anda ne biliyorum?
 - Henüz neyi bilmiyorum?
 - Bundan sonra ne öğrenmek istiyorum?
 - Bunu öğrenmek için ne yapacağım?
- Ne öğreneceğinizle ilgili plan oluşturmak:
 - Bu plan takvim, çizim, tablo veya poster formatında olabilir. Size ait bir plan olduğu için kendi dilinizde olabilir.
 - Büyük çalışma parçalarını küçük adımlara bölün. Bir günde tamamlamak ve hatırlamak daha kolay olur.

İngilizce dil becerilerinizi geliştirmenin önemi:

Tüm çalışmalar ve değerlendirmeler İngilizce olacağından İngilizce'nizi geliştirmeye devam etmeniz çok önemlidir. Bilginizi ve becerilerinizi açık ve kesin bir biçimde ifade ettiğinizde bunları öğretmeninize daha iyi şekilde göstermeniz mümkün olur. İngilizce'nizi geliştirmek için bu fikirlerden faydalanabilirsiniz:



- Çalışmalarınız ve değerlendirmeleriniz hakkında sizinle İngilizce konuşabilecek bir arkadaş edinin. Bu arkadaşlar ayrıca yazılı çalışmalarınızı inceleyebilir ve öğretmeninize vermeden önce değerlendirebilir.
- Okuyabildiğiniz kadar çok okuyun. İngilizce dil bilginizi ve kelime haznenizi geliştirmenize ve kavramanıza yardımcı olacaktır. Farklı İngilizce dil seviyeleri için yeniden yazılmış kitaplar olan "seviyeye göre" kitapları okuyabilirsiniz (örneğin yeni başlayanlar, orta seviye, ileri seviye). Hem [Penguin Graded Readers](#) hem de [Macmillan Graded Readers](#) böyle kitap koleksiyonları sunmaktadır.
- Farklı konularda konuşma ve dersler dinleyerek resmi akademik İngilizce'nizi geliştirin. [TED Talks](#) pek çok video bulunduran harika bir internet sitesidir. Hemen hemen hepsinde farklı dillerde altyazı mevcuttur.
- İki dilli bir sözlük kullanın. Aileniz satın alamıyorsa okulunuzdan sizin için bir tane almasını isteyebilirsiniz. Bu mümkün olmuyorsa [Google Çeviri](#) gibi çevrimiçi bir site kullanabilirsiniz.
- Öğrendiğiniz konularda bulunan önemli sözcükleri kaydettiğiniz ve kendi dilinize çevirdiğiniz bir terimler sözlüğü (mini sözlük) çalışmasına başlayın. Kelimelerin anlamını unutursanız daha sonra mini sözlüğünüze bakarak hatırlayabilirsiniz.

Telif Hakkı

Tüm hakları saklıdır. Bu "Okullar 2021'de GCSE puanlarını nasıl belirleyecek: İngilizce'yi İlave Bir Dil (EAL) olarak kullanan öğrenciler için rehber" kılavuzunun belirtilen izin verilen kullanımı şu şekildedir: "Öğretmenler ilgili rehberi öğrencilerinin ebeveynleri ile e-posta yoluyla, posta yoluyla veya yüz yüze olarak paylaşmaya teşvik edilir. Ayrıca öğretmenlerin ebeveynlerle görüşme yaparken ilgili dilin broşürünü bulundurmaları ve kendileri için İngilizce'sini de taşımaları önerilir." Bu yayının hiçbir bölümü, telif hakkı sahibinin yazılı izni olmaksızın hiçbir formda (elektronik yollarla herhangi bir ortamda saklamak ve bu yayının geçici veya yanlışlıkla başka bir şekilde kullanımı da dahil olmak üzere) yeniden üretilemez. Bu yayının herhangi bir bölümünün yeniden yayınlanması konusunda telif hakkı sahibinden yazılı izin almak için yayıncıya başvurulmalıdır.

Telif Hakkı © The Bell Educational Trust Limited (The Bell Foundation olarak faaliyet gösterir)

The Bell Educational Trust Limited 1048465 teminat numarasıyla faaliyet gösteren bir hayır kurumudur, 5 Nisan 1972 yılında kurulmuştur ve 311585 Charity Commission numarasıyla kayıtlıdır,

The Bell Foundation, Red Cross Lane, Cambridge CB2 0QU