


2021 میں اسکولز GCSE گریڈز کا فیصلہ کیسے کریں گے:

اُن طلبہ کے لیے بی آر ہدایت جو انگریزی کو ایک اضافی زبان (EAL) کے طور پر استعمال کرتے ہیں



اس ہدایت نامے میں کیا کیا شامل ہے؟

یہاں آپ جان سکیں گے کہ موسم گرما 2021 میں اسکولز آپ کے GCSE گریڈز کا فیصلہ کیسے کریں گے اور اس بارے میں صلاح دیں گے کہ آپ کیسے تیاری کر سکتے ہیں۔

گزشتہ سال کے دوران، بہت سے اسکولوں کو Covid-19 کی عالمی وبا کے باعث لمبے عرصے کے لیے بند ہونا پڑا تھا۔ اس وجہ سے، حکومت نے فیصلہ کیا ہے کہ اس سال GCSE امتحانات منعقد کرنا ناانصافی ہوگی۔ اس کے بجائے، اساتذہ آپ کا تجزیہ کریں گے اور دیگر طریقوں سے آپ کے گریڈز کا فیصلہ کریں گے۔

یہ ہدایت آپ کو درج ذیل کے حوالے سے معلومات دیتی ہے:

- آپ کا اسکول اور آپ کے اساتذہ کیسے آپ کے گریڈز کا فیصلہ کریں گے
- آپ کے حقوق کیا ہیں اور اگر آپ اپنے گریڈ یا گریڈز سے ناخوش ہوں تو آپ کیا کر سکتے ہیں
- آپ اساتذہ کی جانب سے کیے جانے والے تجزیوں کی تیاری کرنے کے لئے کیا کر سکتے ہیں

حکومت کی مکمل ہدایت پڑھنے کے لئے: www.gov.uk/government/publications/awarding-qualifications-in-//

summer-2021/awarding-qualifications-in-summer-2021 سے رجوع کریں

1. اسکولز آپ کے گریڈز کا فیصلہ کیسے کریں گے؟

- بیشتر طلبہ کے لیے اسکولز کئی ہفتوں تک بند رہے اور تدریس کا زیادہ تر عمل اس دوران آن لائن انجام پایا۔ اس وجہ سے حکومت نے فیصلہ کیا ہے کہ GCSE، AS اور A لیولز کے لئے امتحانات کو اساتذہ کی تجزیہ کاری سے بدل دیا جائے۔
- موسم گرما 2021 میں آپ کو کوئی امتحان نہیں دینا ہوگا۔ اساتذہ آن لائن اسباق اور کلاس روم کی پڑھائی کے دوران آپ کے کام کی بنیاد پر آپ کے کاموں کا تجزیہ کریں گے۔ اساتذہ آپ کے گریڈز کے فیصلے میں مدد کے لیے امتحانات بورڈز سے نمائشی امتحانات اور تجزیاتی پیپرز کا استعمال کر سکتے ہیں۔
- اس موسم گرما میں امتحانات نہیں ہوں گے لیکن اچھے گریڈز کا حصول دیگر سالوں کے مقابلے میں زیادہ مشکل نہیں ہونا چاہیئے۔
- اگر آپ کے اساتذہ نے اپنے تدریسی پروگرام ("نصاب") میں تمام اسباق نہ پڑھائے ہوں، تو وہ صرف پڑھائے گئے مواد کا ہی تجزیہ کریں گے۔
- آپ کے گریڈ کا فیصلہ کرنے کے لیے، آپ کے اساتذہ مضمون کی تدریس کے دوران آپ کے تمام تر کام کو دیکھ سکتے ہیں، مثلاً بنیادی مرحلہ 4 کے دوران انگریزی میں آپ کا تکمیل کردہ کوئی کام۔
- آپ کے اساتذہ اس سال آگے چل کر آپ کے گریڈز کا فیصلہ کریں گے۔ ایسا اس لئے ہے کیوں کہ وہ چاہتے ہیں کہ جتنا ممکن ہو سکے تعلیم جاری رہے کیونکہ اس لاک ڈاؤن کے دوران بہت سارے اسباق ضائع ہو چکے ہیں۔ اساتذہ کو 18 جون 2021 سے قبل لازماً گریڈز کا فیصلہ کرنا ہوگا۔
- سیکنڈری اسکولوں میں بعض مضامین امتحانات سے مختلف تجزیے رکھتے ہیں، مثلاً رقص، اور ڈیزائن اور ٹیکنالوجی کے مضامین۔ یہ غیر امتحانی تجزیے (NEA) ہیں۔ آپ کو اپنے NEAs کی تیاری جاری رکھنی چاہیئے: آپ کے اساتذہ ان پر مارکس دیں گے، اور یہ مارکس ان مضامین میں آپ کے فائنل گریڈ کا حصہ ہوں گے۔
- اگر آپ Covid-19 کی وبا کے باعث اپنا NEA ختم نہ کر پائیں تو فرمند نہ ہوں۔ اگر ایسا ہوتا ہے، تو آپ مشکل کا شکار نہیں ہوں گے نہ ہی آپ کے مارکس ضائع ہوں گے۔
- آرٹ اور ڈیزائن میں GCSE، AS اور A لیولز میں آپ کا گریڈ صرف آپ کے پورٹ فولیو پر مبنی ہوگا۔ ("پورٹ فولیو" آپ کی ان ڈرائنگز، دستاویزات اور ڈیزائنز کا مجموعہ ہے جو آپ نے اس مضمون میں بنائی ہوں۔)

2. اگر آپ اپنے گریڈ سے متفق نہ ہوں تو آپ کیا کر سکتے ہیں؟

اگر آپ خود کو ملنے والے والے گریڈ سے خوش نہ ہوں، تو آپ اسے تبدیل کرنے کی درخواست کر سکتے ہیں۔ اسے "اپنے گریڈ کی اپیل کرنا" کہتے ہیں۔ آپ دو وجوہات کی بناء پر یہ کام کرنا چاہ سکتے ہیں:

1. انتظامی یا طریق کار کی غلطیاں:


یہ مسائل اس طرح پیش آسکتے ہیں کہ کسی نے کمپیوٹر یا فارم میں آپ کا غلط گریڈ درج کر دیا ہو۔

- پہلے آپ کو اسکول سے پوچھنا چاہیئے کہ کیا ان کی طرف سے غلطی تو نہیں ہوئی۔
- اگر غلطی ہوئی ہو، تو آپ کا اسکول امتحانات بورڈ سے رابطہ کرے گا۔
- اگر امتحانات بورڈ متفق ہوا، تو وہ آپ کا گریڈ تبدیل کر دیں گے۔



2. تعلیمی تعین میں غلطیاں:

یہ غلطیاں استاد کی جانب سے ہوسکتی ہیں، جس نے آپ کے خیال میں آپ کے کام کی غلط معیار بندی کی ہو۔



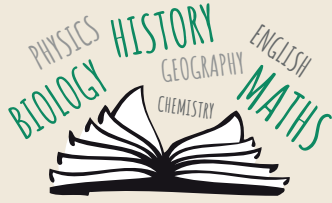
- اگر کوئی انتظامی یا طریق کار کی غلطی نہ ہو، تو آپ اسکول سے درخواست کرسکتے ہیں کہ وہ آپ کی طرف سے (یعنی "آپ کے نام پر") امتحانات بورڈ میں اپیل کرے۔ امتحانات بورڈ یہ فیصلہ کرے گا کہ آیا آپ کو مارکس دینے والے آپ کے استاد نے کوئی غلطی کی ہے۔ اگر وہ آپ کی بات سے متفق ہوئے، تو آپ کا گریڈ تبدیل کردیا جائے گا۔
- آپ کے استاد کی جانب سے کی گئی تدریسی غلطیاں بورڈ کو آپ کا گریڈ تبدیل کرنے کے لیے لازماً سنجیدہ نوعیت کی ہونی چاہئیں۔

یاد رکھیں کہ آپ کی اپیل کا عمل آپ کے گریڈ کو پہلے سے بہتر اور پہلے سے بدتر بھی کرسکتا ہے۔

آپ کو AS اور A لیولز کے گریڈز 10 اگست 2021 کو جبکہ GCSE کے گریڈز 12 اگست 2021 کو موصول ہوں گے۔

3. آپ کے استاد کی جانب سے آپ کے گریڈز کا فیصلہ کیے جانے سے پہلے آپ کیا کرسکتے ہیں؟

اس سے پہلے کہ آپ کے اساتذہ آپ کے گریڈز پر کوئی فیصلہ لیں اور موسم گرما میں انہیں امتحانات بورڈز میں بھیجیں، یہ ضروری ہے کہ آپ اسکول میں محنت سے پڑھنا جاری رکھیں۔ اب بھی یہ انتہائی اہم وقت ہے۔ اگر آپ ابھی اور موسم گرما کے درمیان بہترین کارکردگی دکھائیں تو اپنے گریڈز کو بہتر بنا سکتے ہیں۔



اپنے اسسمنٹس کی تیاری کریں:

- اپنے مختلف مضامین کے بارے میں سوچیں۔ یہ فیصلہ کریں کہ ان میں سے کن مضامین پر آپ کو زیادہ محنت کرنے کی ضرورت ہے کونسے مضامین میں آپ مضبوط ہیں اور کن میں کمزور ہیں؟
- اگرچہ امتحانات نہیں ہوں گے، لیکن آپ کے اساتذہ آپ کے اسسمنٹ کے جزو کے طور پر ماضی کے امتحانات کے پرچے یا ماضی کے امتحانات کے پرچوں سے سوالات استعمال کرسکتے ہیں۔ درج ذیل امور کے ذریعے جانیں کہ امتحانات کے سوالات کا جواب کیسے دیا جائے:

• یہ چیک کرنا کہ کیا آپ گزشتہ پرچوں میں ہدایات کے تمام الفاظ کے معنی سمجھتے ہیں (ٹرینینٹی امیگریشن انیشیٹیو کی جانب سے یہ مواد آپ کے لیے انتہائی مددگار ثابت ہوسکتا ہے)۔


• ہدایات کے الفاظ کا جائزہ لینا، انہیں یاد رکھنا اور انہیں اپنی تحریر میں استعمال کرنا۔

• ہدایات کے الفاظ کو سوالات میں نمایاں کرنا یا خط کشیدہ کرنا

• ماڈل جوابات کی شرح لکھنا (اگر آپ کے پاس ایسے ماڈلز ہوں)

• پڑھائی انگریزی میں ہونا ضروری نہیں ہے: آپ کو ایک سے زائد زبانیں آتی ہیں۔ آپ اپنی زبان میں ویب سائٹس تلاش کرکے اپنے موضوعات اور اپنے مضامین پر تحقیق کرسکتے ہیں اور آپ اپنی زبان میں ویڈیوز دیکھ سکتے ہیں۔

• خان اکیڈمی بہت سے مضامین کے موضوعات کو دہرانے کے لیے ایک اچھا ذریعہ ہے اور اسے 30 مختلف زبانوں میں ترجمہ کیا گیا ہے۔



• آپ کے والدین یا آپ کے گھر میں موجود دیگر بڑے افراد آپ کے کام میں آپ کو مدد دے سکتے ہیں۔ اگر آپ کے والدین تھوڑی بہت انگریزی بول لیتے ہیں، تو وہ آپ کی گھریلو زبان کے ذریعے آپ کو مدد دے سکتے ہیں۔

خود ادراکی صلاحیتیں:




خود ادراکی صلاحیتوں کی مدد سے آپ یہ سمجھ سکتے ہیں کہ آپ جو کچھ جانتے ہیں اسے کیسے پڑھیں، منصوبہ بندی کریں اور اس کا جائزہ لیں۔ یہ بہت ہی اہم صلاحیتیں ہیں، خصوصاً آپ کے فائنل اسسمنٹس سے پہلے۔ آپ درج ذیل امور کے ذریعے ان صلاحیتوں میں بہتری لا سکتے ہیں:

- یہ سوالات کرتے ہوئے خود کا امتحان لینا (قبل اس کے کہ آپ کے اساتذہ آپ کا امتحان لیں):
 - مجھے پہلے سے کیا معلوم ہے؟
 - مجھے ابھی تک کیا نہیں معلوم ہے؟
 - آگے مجھے کیا سیکھنا ہے؟
 - میں اسے سیکھنے کے لیے کیا کروں گا؟
- جو کچھ آپ سیکھیں گے اس کا منصوبہ تیار کرنا:
 - یہ کیلنڈر، ٹرائنگ، چارٹ یا پھر پوسٹر کی شکل میں ہوسکتا ہے۔ یہ آپ کا منصوبہ ہے، لہذا یہ آپ کی اپنی زبان میں ہوسکتا ہے۔
 - اپنے کام کے بڑے حصوں کو چھوٹے چھوٹے مراحل میں تقسیم کریں۔ انہیں ایک دن میں مکمل کرنا زیادہ آسان ہے اور یاد رکھنا بھی آسان۔

آپ کی انگریزی زبان کی صلاحیتوں کو فروغ دینے کی اہمیت:

چونکہ تمام تر کام اور آپ کے کیے جانے والے اسسمنٹس انگریزی میں ہوں گے، لہذا اپنی انگریزی زبان کی ترقی جاری رکھنا بہت اہم ہے۔ اگر آپ اپنی بات کا اظہار واضح اور جامع طور پر کرسکیں تو اس سے آپ اپنے اساتذہ کے سامنے اپنے علم اور اپنی صلاحیتوں کا بہتر انداز میں مظاہرہ کرسکیں گے۔ اپنی انگریزی زبان کو بہتر بنانے کے لیے ان آئیڈیاز پر غور کریں:



- ایک دوست تلاش کریں جس سے آپ اپنے کام اور اسسمنٹس کے بارے میں انگریزی میں بات کرسکیں۔ وہ آپ کے تحریری کام کا جائزہ بھی لے سکتا ہے اور اس سے پہلے کہ آپ اپنے استاد کو کام دیں وہ اس کا تجزیہ کرسکتا ہے۔

• جتنا زیادہ پڑھ سکتے ہیں پڑھیں۔ اس سے آپ کو انگریزی گرامر کی اپنی سمجھ کو بہتر بنانے اور ذخیرہ الفاظ کو بڑھانے میں مدد ملے گی۔ آپ 'گریڈڈ ریڈرز' استعمال کرسکتے ہیں، جو انگریزی زبان کے مختلف لیولز (مثلاً ابتدائی، ثانوی، اعلیٰ تعلیم) کے لیے دوبارہ لکھی جانے والی کتابیں ہیں۔ **پنگوئن گریڈڈ ریڈرز** اور **میک ملن گریڈڈ ریڈرز** دونوں کے پاس ایسی کتابوں کا بہت بڑا ذخیرہ ہے۔

- مختلف موضوعات پر تقاریر اور لیکچرز سن کر اپنی باضابطہ تدریسی انگریزی زبان میں بہتری لائیں۔ **TED Talks** ایک شاندار ویب سائٹ ہے جس پر بہت سی ویڈیوز بھی ہیں۔ تقریباً تمام ہی ویڈیوز پر بہت سی زبانوں میں ذیلی عنوانات دیئے گئے ہیں۔

- دو زبانوں پر مشتمل ڈکشنری استعمال کریں۔ اگر آپ کی فیملی اسے نہ خرید سکے، تو آپ اپنے اسکول سے کہہ کر اپنے لیے ایک خرید سکتے ہیں۔ اگر یہ ممکن نہ ہو، تو آپ کوئی آن لائن ویب سائٹ استعمال کرسکتے ہیں جیسے کہ **Google ٹرانسلیٹ**۔
- آپ کے سیکھے گئے مضامین میں آنے والے اہم الفاظ کو درج کرنے اور ان الفاظ کا اپنی زبان میں ترجمہ کرنے کے لیے ایک لغت (مختصر ڈکشنری) کا استعمال شروع کریں۔ اگر آپ کسی لفظ کا مطلب بھول جائیں تو بعد میں اپنی لغت میں دیکھ سکتے ہیں۔

کاپی رائٹ

جملہ حقوق محفوظ ہیں۔ اس ہدایت نامے "2021 میں اسکولز GCSE گریڈز کا فیصلہ کیسے کریں گے: ایسے طلبہ کے لیے ہدایت جو انگریزی بطور اضافی زبان (EAL) استعمال کرتے ہیں" کے اجازت یافتہ مذکورہ استعمال سے قطع نظر: "اساتذہ کو ترغیب دی جاتی ہے کہ وہ اپنے طلبہ کے والدین کے ساتھ متعلقہ ہدایت نامے کا اشتراک بذریعہ ای میل، ڈاک یا رو برو ملاقات کے دوران کریں۔ یہ تجویز بھی دی جاتی ہے کہ والدین کے ساتھ ہر گفتگو میں اساتذہ کے پاس متعلقہ زبان کے کتابچے کی نقول، اور اپنے حوالے کے لیے انگریزی ورژن موجود ہو۔ اس اشاعت کا کوئی بھی حصہ کسی بھی دوسری شکل (بشمول کسی بھی طور پر اسے الیکٹرانک طریقے سے محفوظ کرنا یا جان بوجھ کر یا حادثاتی طور پر اس اشاعت کا کوئی دیگر استعمال) میں کاپی رائٹ کے مالک کی تحریری اجازت کے بغیر شائع نہیں کیا جانا چاہیے۔ اس اشاعت کے کسی بھی حصے کو دوبارہ چھاپنے کے لیے کاپی رائٹ کے مالک کی اجازت کی درخواست پیش کر کے نام لکھی جانی چاہیے۔

کاپی رائٹ © دی بیل ایجوکیشنل ٹرسٹ لمیٹڈ (جو کہ دی بیل فاؤنڈیشن کے طور پر کام کر رہا ہے)

دی بیل ایجوکیشن ٹرسٹ لمیٹڈ ایک خیراتی ادارہ ہے جس کا گارنٹی نمبر 108464 ہے، اس کا قیام 5 اپریل 1972 میں ہوا، اور خیراتی کمیشن نمبر 311585

دی بیل فاؤنڈیشن، Red Cross Lane, Cambridge CB2 0QU کے ساتھ رجسٹر شدہ خیراتی ادارہ ہے